

### À propos de iA Groupe financier

iA Groupe financier est un groupement de sociétés d'assurance et de gestion de patrimoine des plus importants au Canada. Il mène aussi des activités aux États-Unis. Fondée en 1892, l'entreprise figure au nombre des grandes sociétés publiques au pays. Ses titres sont inscrits à la Bourse de Toronto, sous les symboles IAG (actions ordinaires) et IAF (actions privilégiées).

- › Fondé en 1892
- › Inscrit à la Bourse de Toronto depuis 2000
- › Plus de 4 000 000 de clients
- › Plus de 8 200 employés

### Cotes de crédit

iA Société financière inc.

Agence de crédit	S&P	DBRS
Cote de crédit de l'émetteur	A	A

Industrielle Alliance, Assurance et services financiers inc.

Agence de crédit	S&P	DBRS	A.M. Best
Solidité financière	AA-	AA (low)	A+ (Superior)

### Faits saillants du quatrième trimestre

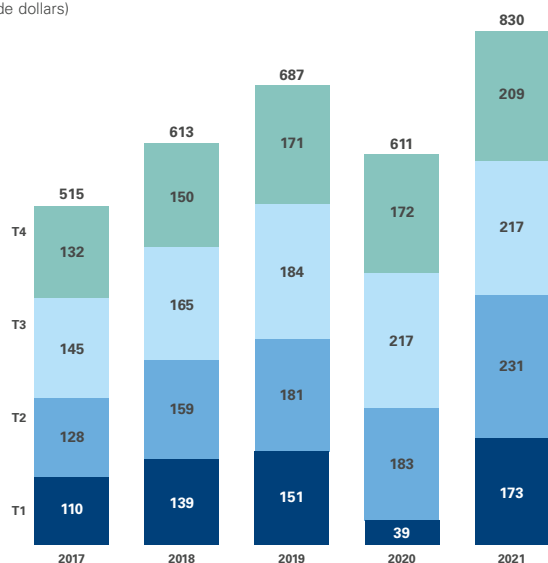
	T4/2021	T4/2020
› Résultat net attribué aux actionnaires ordinaires	209 M\$	172 M\$
› BPA (dilué)	1,94 \$	1,60 \$
› Rendement des capitaux propres (douze derniers mois)	13,2 %	10,6 %
› Ratio de solvabilité	134 %	130 %
› Primes nettes, équivalents de primes et dépôts	4 163 M\$	3 931 M\$
› Actif sous gestion et sous administration	221,2 G\$	197,5 G\$
› Valeur comptable	62,01 \$	55,52 \$

« L'année 2021 est certainement l'une des plus fortes qu'ait connue la Société dans son histoire, avec une croissance des affaires record dans plusieurs secteurs d'activité et un ROE tiré des activités de base qui, à 14,2 %, s'inscrit au-dessus de la fourchette cible. Aujourd'hui, à la lumière de ces résultats, nous avons le plaisir de hausser la fourchette cible du ROE tiré des activités de base pour 2022, la portant ainsi entre 13 % et 15 %, et ce, un an plus tôt que nous l'avons annoncé. En 2021, la valeur comptable de la Société a crû de 12 %, et cette solide création de valeur est en grande partie attribuable à l'expérience client supérieure offerte par nos dévoués employés et distributeurs. Je suis très fier d'eux et de leur continuel dépassement et je tiens à les en remercier. »

Denis Ricard, président et chef de la direction de iA Groupe financier

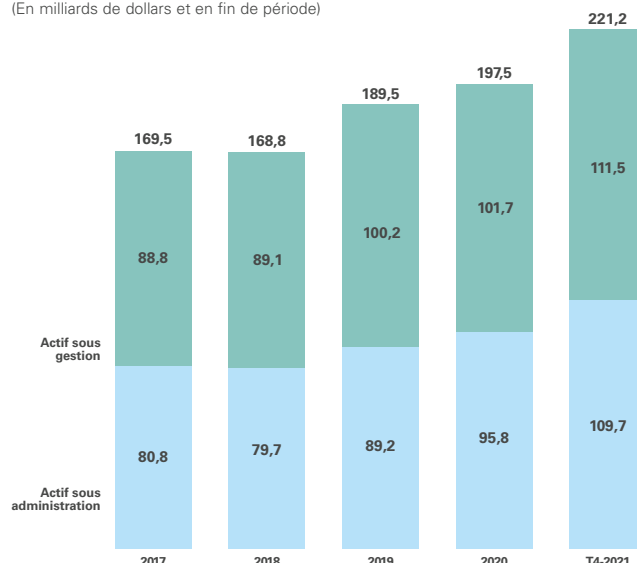
### Résultat net attribué aux actionnaires ordinaires

(En millions de dollars)



### Actif sous gestion et sous administration

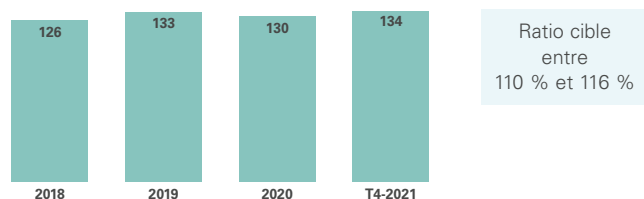
(En milliards de dollars et en fin de période)



Note : La somme des données trimestrielles peut ne pas toujours correspondre aux totaux en raison d'arrondissements.

### Ratio de solvabilité

(% et en fin de période)



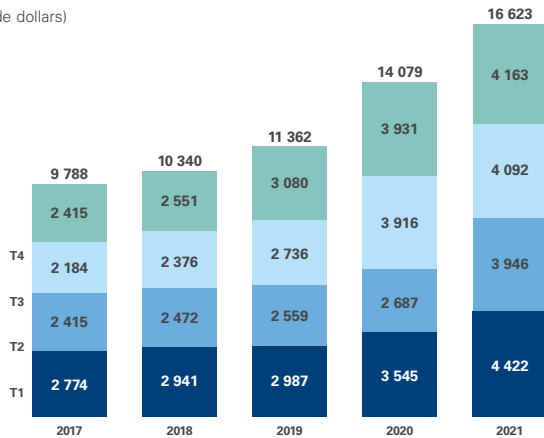
### Données sur l'action

(En date du 31 décembre 2021)

- › Symbole : IAG (Bourse de Toronto)
- › Cours de l'action des 12 derniers mois (max./min./clôture) : 76,87 \$/53,95 \$/72,38 \$
- › Capitalisation boursière : 7,8 milliards de dollars
- › Dividende versé par action ordinaire : 0,625 \$
- › Nombre moyen pondéré d'actions ordinaires, sur base diluée : 108 033 373

**Primes nettes, équivalents de primes et dépôts**

(En millions de dollars)

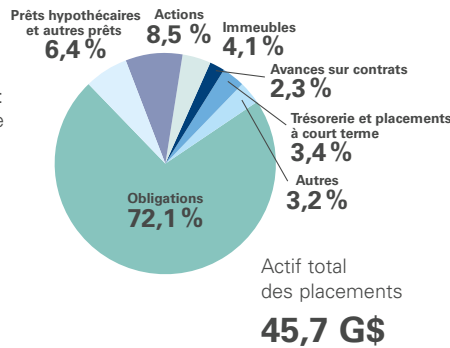


Notes : Au T3-2018, un ajustement rétroactif au T1-2018 a été apporté pour inclure les équivalents de primes liés aux affaires américaines d'assurance biens et risques divers à la suite de l'acquisition de iA American Casualty Holdings Inc.

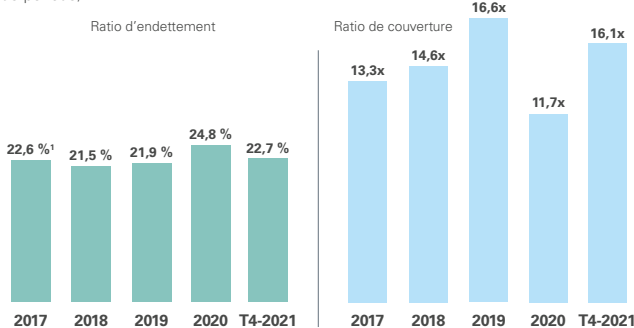
**Qualité des placements**

(En date du 31 décembre 2021)

- › Placements douteux nets : 0,04 % des placements totaux
- › Obligations cotées BB et moins : 0,94 % du portefeuille obligataire
- › Taux de délinquance des prêts hypothécaires : — %
- › Taux d'occupation du parc immobilier : 91,5 %


**Mesures d'endettement**

(En fin de période)


<sup>1</sup> Au quatrième trimestre de 2018, la société a effectué un ajustement relatif à l'estimation du passif d'impôts liée aux périodes antérieures en abaissant de 58 M\$ les résultats non distribués au 1<sup>er</sup> janvier 2017.

**Calendrier des événements**

- › **9 mars 2022** RBCMC – 2022 Global Financial Institutions Conference
- › **9 mars 2022** BMO – Forum de la Gestion de patrimoine Canada 2022
- › **22 et 23 mars 2022** FBN – 20<sup>e</sup> Conférence annuelle sur les services financiers canadiens
- › **12 mai 2022** Assemblée annuelle et présentation des résultats du premier trimestre 2022
- › **28 juillet 2022** Présentation des résultats du deuxième trimestre 2022

**Siège social**  
iA Groupe financier  
1080, Grande Allée Ouest  
C.P. 1907, succursale Terminus  
Québec (Québec) G1K 7M3  
Tél. : 418 684-5000  
Sans frais : 1 800 463-6236

**Agent de transferts**  
Pour toute question concernant les relevés d'actions, les dividendes, les changements d'adresse et de propriété ou concernant tout sujet connexe  
Service aux investisseurs Computershare inc.  
Tél. : 514 982-7555  
Sans frais : 1 877 684-5000  
[ia@computershare.com](mailto:ia@computershare.com)

**Relations avec les investisseurs**  
Pour les analystes, les gestionnaires de portefeuilles et les autres investisseurs qui désirent obtenir de l'information de nature financière  
1080, Grande Allée Ouest  
C. P. 1907, succursale Terminus  
Québec (Québec) G1K 7M3  
Tél. : 418 684-5000, poste 105862  
Sans frais : 1 800 463-6236, poste 105862  
Télééc. : 418 684-5192  
[ia.ca](http://ia.ca) [investisseurs@ia.ca](mailto:investisseurs@ia.ca)

**Avis aux lecteurs :** L'information contenue dans ce document est fournie à titre de renseignements généraux seulement et ne peut être considérée comme des conseils juridiques, fiscaux, financiers ou professionnels. Pour de plus amples détails sur les résultats financiers et leurs risques inhérents, veuillez vous référer aux documents financiers complets publiés sur notre site Web ([ia.ca](http://ia.ca)) ainsi que sur SEDAR ([sedar.com](http://sedar.com)).

**Croissance des ventes**

Secteur d'activité (en millions de dollars)	T4/2021	T4/2020
Assurance individuelle	87	72
Gestion de patrimoine individuel		
- Fonds général	228	247
- Fonds distincts	1 250	884
- Fonds communs de placement	715	759
Assurance collective		
- Régimes d'employés	15	30
- Concessionnaires – ass. crédit, B&R, prêts auto émis	266	248
- Marchés spéciaux	76	45
Épargne et retraite collectives	620	879
Affaires américaines (en \$ US)		
- Assurance individuelle	33	31
- Concessionnaires – ass. biens et risques divers	255	246
Assurance de dommages (auto et habitation)	91	86

**Parts de marché**

Secteur d'activité	Nouvelles affaires <sup>1</sup>		En-vigueur <sup>2</sup>	
	Rang	Part de marché	Rang	Part de marché
Assurance individuelle	4 <sup>e</sup>	11,0 %	4 <sup>e</sup>	9,8 %
Gestion de patrimoine individuel				
- Fonds distincts	2 <sup>e</sup>	27,6 %	3 <sup>e</sup>	16,3 %
- Fonds communs de placement	16 <sup>e</sup>	—	24 <sup>e</sup>	0,7 %
Assurance collective <sup>3</sup>	5 <sup>e</sup>	7,4 %	7 <sup>e</sup>	3,9 %
Épargne et retraite collectives	3 <sup>e</sup>	12,3 %	5 <sup>e</sup>	4,7 %

<sup>1</sup> Primes minimales annualisées de 1<sup>re</sup> année (vie, invalidité et maladie grave) pour l'Assurance individuelle, ventes brutes pour la Gestion de patrimoine individuel et primes annualisées de 1<sup>re</sup> année pour les autres secteurs

<sup>2</sup> Primes pour l'Assurance individuelle (vie seulement) et l'Assurance collective, actif pour les autres secteurs

<sup>3</sup> Marché de 50 à 1 000 employés

Source : Données les plus récentes de l'industrie fournies par : ACCAP, Fraser Group, Investor Economics, IFC et LIMRA

**Sensibilité aux marchés boursiers et aux taux d'intérêt**

(En date du 31 décembre 2021)

Valeur du S&P/TSX à la fermeture de la Bourse	21 223
Niveau de l'indice S&P/TSX nécessitant un renforcement des provisions mathématiques pour les actions appariant les engagements à long terme	13 800
Niveau de l'indice S&P/TSX pour que le ratio de solvabilité baisse à 110 %	—
Incidence sur le bénéfice net attribué aux actionnaires ordinaires d'une baisse subite de 10 % des marchés boursiers (incidence sur une année)	(44 M)\$
Incidence sur le bénéfice net attribué aux actionnaires ordinaires d'une baisse de 10 points centésimaux du taux de réinvestissement immédiat (IRR)	25 M\$